



ΑΓΡΟΜΕΤΕΩΡΟΛΟΓΙΚΟ ΔΕΛΤΙΟ

Δεκέμβριος 2021
3ο Δεκαήμερο

- Θερμοκρασία
- Σχετική Υγρασία
- Θερμοκρασία Εδάφους
- Ηλιοφάνεια
- Υετός
- Εξάτμιση
- Βαθμοί Αναπτύξεως
- Εξατμισοδιαπνοή Αναφοράς
- Αθροιστική Βροχόπτωση από την αρχή της υγρής περιόδου
- Αθροιστική Εξατμισοδιαπνοή Αναφοράς
- Αριθμός Ημερών χωρίς Υετό



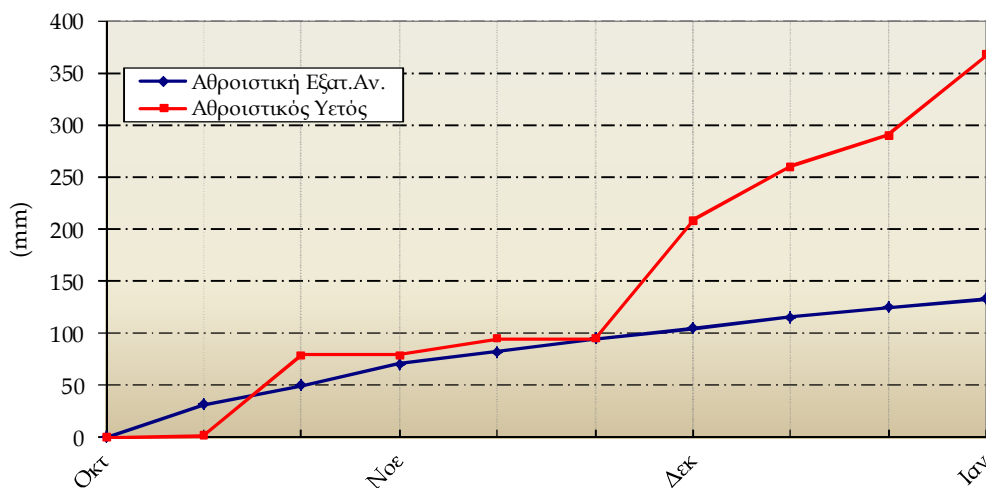
Εθνική Μετεωρολογική Υπηρεσία
 Διεύθυνση Κλιματολογίας - Εφαρμογών
 Ελ.Βενιζέλου 14, Τ.Κ 16777
 Ελληνικό, Αθήνα

Δικτυακές Διευθύνσεις ΕΜΥ
www.hnms.gr
www.emy.gov.gr
www.meteo.gov.gr
www.meteohellas.gr

3ο Δεκαήμερο (21-31/12/2021)		21	22	23	24	25	26	27	28	29	30	31	Μέσος Όρος ή Άθροισμα	Τιμή Προηγούμ. Έτους	Μέσος Όρος Παρελθ. Έτών
Θερμοκρασία	Μέγιστη	9.6	5.0	5.2	10.2	14.4	14.6	16.0	14.4	12.6	11.4	11.4	11.3	15.1	9.9
	Ελάχιστη	-2.0	0.0	-2.8	-3.0	1.6	2.0	9.2	12.6	10.6	8.4	5.2	3.8	9.8	2.3
Σχετική Υγρασία	Μέγιστη	84	82	72	96	97	97	95	93	97	92	85	90	90	90
	Ελάχιστη	38	37	54	60	60	70	87	88	84	69	62	64	70	61
Θερμοκρασία Εδάφους 10 cm	06 UTC	4.8	3.8	2.6	2.5	4.4	5.6	8.4	11.0	11.4	10.3	7.6	6.6	10.5	6.1
	12 UTC	6.6	4.6	3.8	5.4	7.0	8.2	9.0	11.6	11.4	10.0	9.4	7.9	11.4	7.2
Ηλιοφάνεια		6.7	2.4	8.2	8.1	7.4	1.2	1.7	0.2	0.0	0.0	7.0	3.9	2.1	3.5
Υετός									25.7	34.9	16.6		77.2	30.4	30.2
Εξάτμιση		0.0	0.0	0.0	0.0	1.0	0.5	1.6	0.3	2.9	1.5	1.7	9.5	14.9	15.3
Βαθμοί Αναπτύξεως	5	0.0	0.0	0.0	0.0	3.0	3.3	7.6	8.5	6.6	4.9	3.3	37.2	82.0	24.5
	10	0.0	0.0	0.0	0.0	0.0	0.0	2.6	3.5	1.6	0.0	0.0	7.7	34.5	6.4

3ο Δεκαήμερο (21-31/12/2021)		Τιμή Προηγούμ. Έτους	Μέσος Όρος Παρελθ. Έτών
Εξατμισοδιαπονή Αναφοράς	7.9	10.2	6.3
Διαφορά Υετού - Εξατμ/πνοής Αναφοράς	69.3	20.2	23.9
Αριθμός Βροχερών Ημερών	3.0	3.0	2.9
Αριθμός Ημερών χωρίς Υετό	9.0	12.0	-

Διάγραμμα Αθροιστικού Υετού και Αθροιστικής Εξατμισοδιαπονή Αναφοράς



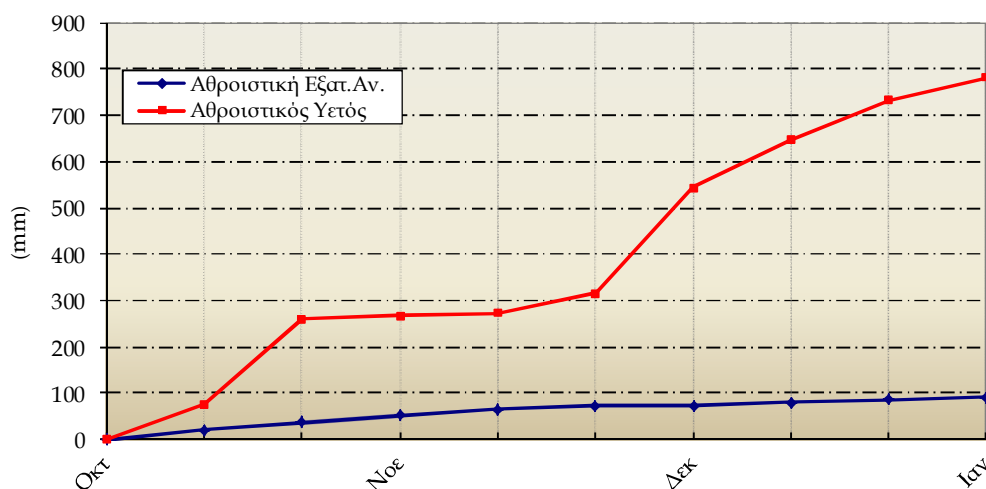
Ανδραβίδα

3ο Δεκαήμερο (21-31/12/2021)		21	22	23	24	25	26	27	28	29	30	31	Μέσος Όρος ή Άθροισμα	Τιμή Προηγούμ. Έτους	Μέσος Όρος Παρελθ. Έτών
Θερμοκρασία	Μέγιστη	14.5	13.2	13.0	15.1	16.2	17.4	18.2	15.6	17.1	15.7	17.9	15.8	17.9	14.6
	Ελάχιστη	4.6	1.6	1.4	0.5	3.1	10.2	13.6	11.0	9.3	6.0	9.0	6.4	10.0	6.4
Σχετική Υγρασία	Μέγιστη	96	92	98	96	96	92	94	98	99	99	85	95	94	91
	Ελάχιστη	47	54	46	57	65	76	77	84	75	51	50	62	58	54
Θερμοκρασία Εδάφους 10 cm	06 UTC	9.0	8.5	9.0	8.0	9.8	11.8	12.6	13.2	12.8	12.0	11.0	10.7	12.6	9.9
	12 UTC	10.0	9.2	9.8	9.0	10.0	11.8	13.0	13.4	13.6	12.6	12.0	11.3	13.5	11.4
Ηλιοφάνεια		6.2	1.3	6.1	5.1	3.4	0.3	0.4	0.0	2.0	5.5	6.8	3.4	3.5	4.4
Υετός						0.9		4.1	33.7	6.5	2.2		47.4	35.1	41.4
Εξάτμιση		2.8	3.0	4.5	3.0	0.4	4.5	0.2	0.2	0.2	0.2	0.3	19.3	-	39.2
Βαθμοί Αναπτύξεως	5	4.6	2.4	2.2	2.8	4.7	8.8	10.9	8.3	8.2	5.9	8.5	67.1	98.7	52.0
	10	0.0	0.0	0.0	0.0	0.0	3.8	5.9	3.3	3.2	0.9	3.5	20.5	43.7	14.6

3ο Δεκαήμερο (21-31/12/2021)	Τιμή Προηγούμ. Έτους	Μέσος Όρος Παρελθ. Έτών	
Εξατμισοδιαπονή Αναφοράς	6.3	-	9.8
Διαφορά Υετού - Εξατμ/πνοής Αναφοράς	41.1	-	31.6
Αριθμός Βροχερών Ημερών	5.0	7.0	4.3
Αριθμός Ημερών χωρίς Υετό	6.0	8.0	-

Τα κενά στους πίνακες οφείλονται σε έλλειψη των σχετικών παρατηρήσεων

Διάγραμμα Αθροιστικού Υετού και Αθροιστικής Εξατμισοδιαπονή Αναφοράς



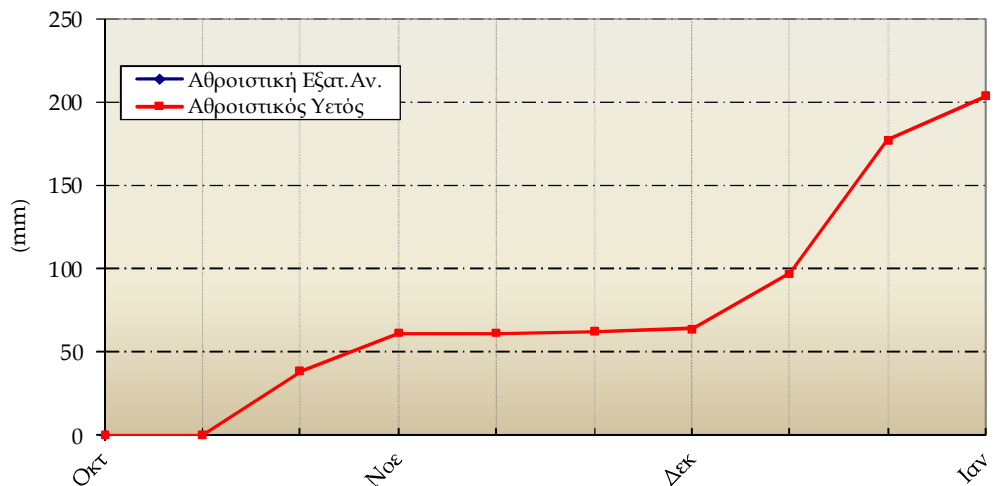
Ηράκλειο

3ο Δεκαήμερο (21-31/12/2021)		21	22	23	24	25	26	27	28	29	30	31	Μέσος Όρος ή Αθροισμα	Τμή Προηγούμ. Έτους	Μέσος Όρος Παρελθ. Ετών
Θερμοκρασία	Μέγιστη	17.0	14.8	11.6	14.8	16.4	20.0	19.2	18.8	18.0	14.4	16.6	16.5	18.3	16.4
	Ελάχιστη	9.2	9.2	7.0	6.6	6.8	9.2	12.6	12.2	11.4	12.0	11.8	9.8	12.5	10.5
Σχετική Υγρασία	Μέγιστη	85	94	95	91	92	76	77	88	88	95	95	89	88	85
	Ελάχιστη	60	59	71	64	50	47	48	53	51	74	79	60	62	60
Θερμοκρασία Εδάφους 10 cm	06 UTC	-	-	-	-	-	-	-	-	-	-	-	-	-	-
	12 UTC	-	-	-	-	-	-	-	-	-	-	-	-	-	-
Ηλιοφάνεια		3.9	4.4	0.0	7.5	3.6	7.3	7.0	2.9	5.8	0.5	1.5	4.0	5.7	3.3
Υετός		0.8		2.8					0.0	1.2	1.4	19.9	26.1	0.4	31.7
Εξάτμιση		0.5	2.0	0.4	1.6	1.5	1.4	3.0	1.3	2.2	0.8	1.0	15.7	22.8	36.5
Βαθμοί Αναπτύξεως	5	8.1	7.0	4.3	5.7	6.6	9.6	10.9	10.5	9.7	8.2	9.2	89.8	114.3	87.7
	10	3.1	2.0	0.0	0.7	1.6	4.6	5.9	5.5	4.7	3.2	4.2	35.5	59.3	37.3

3ο Δεκαήμερο (21-31/12/2021)	Τμή Προηγούμ. Έτους	Μέσος Όρος Παρελθ. Ετών
Εξατμισοδιαπονή Αναφοράς	-	-
Διαφορά Υετού - Εξατμ/πνοής Αναφοράς	-	-
Αριθμός Βροχερών Ημερών	5.0	2.0
Αριθμός Ημερών χωρίς Υετό	0.0	0.0

Τα κενά στους πίνακες και στο διάγραμμα οφείλονται σε έλλειψη των σχετικών παρατηρήσεων

Διάγραμμα Αθροιστικού Υετού και Αθροιστικής Εξατμισοδιαπονή Αναφοράς



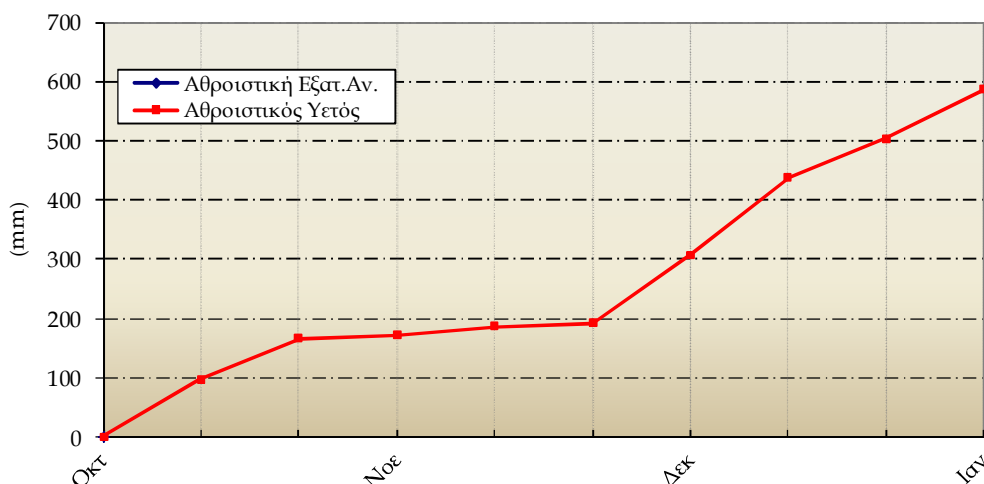
Ιωάννινα

3ο Δεκαήμερο (21-31/12/2021)		21	22	23	24	25	26	27	28	29	30	31	Μέσος Όρος ή Άθροισμα	Τιμή Προηγούμ. Ετους	Μέσος Όρος Παρελθ. Ετών
Θερμοκρασία	Μέγιστη	9.4	9.1	10.0	6.5	8.1	11.2	10.7	10.9	10.1	13.8	18.1	10.7	12.8	9.0
	Ελάχιστη	-4.0	-7.4	-6.6	-3.7	-0.6	5.8	8.4	7.6	6.1	2.6	3.9	1.1	5.8	0.7
Σχετική Υγρασία	Μέγιστη	100	94	95	100	100	100	100	100	100	100	82	97	98	94
	Ελάχιστη	27	48	33	65	81	83	71	87	86	41	43	60	74	60
Θερμοκρασία Εδάφους 10 cm	06 UTC	-	-	-	-	-	-	-	-	-	-	-	-	-	4.6
	12 UTC	-	-	-	-	-	-	-	-	-	-	-	-	-	4.7
Ηλιοφάνεια		7.6	4.0	7.1	0.0	0.0	0.0	0.0	0.0	0.1	6.3	7.2	2.9	2.1	2.8
Υετός						1.3	22.0	41.4	18.3	0.2	0.0		83.2	89.1	55.6
Εξάτμιση		-	-	-	-	-	-	-	-	-	-	-	-	-	
Βαθμοί Αναπτύξεως	5	0.0	0.0	0.0	0.0	0.0	3.5	4.6	4.3	3.1	3.2	6.0	24.6	46.9	12.9
	10	0.0	0.0	0.0	0.0	0.0	0.0	0.0	0.0	0.0	0.0	1.0	1.0	4.4	1.5

3ο Δεκαήμερο (21-31/12/2021)	Τιμή Προηγούμ. Ετους	Μέσος Όρος Παρελθ. Ετών
Εξατμισοδιαπονή Αναφοράς	-	4.2
Διαφορά Υετού - Εξατμ/πνοής Αναφοράς	-	51.4
Αριθμός Βροχερών Ημερών	5.0	4.1
Αριθμός Ημερών χωρίς Υετό	11.0	-

Τα κενά στους πίνακες και στο διάγραμμα οφείλονται σε έλλειψη των σχετικών παρατηρήσεων

Διάγραμμα Αθροιστικού Υετού και Αθροιστικής Εξατμισοδιαπονή Αναφοράς



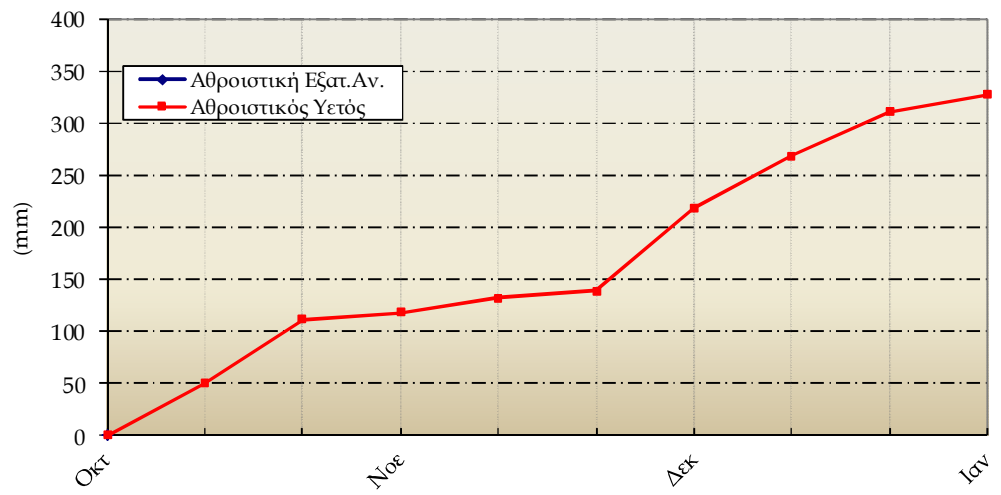
Καθαριότητα

3ο Δεκαήμερο (21-31/12/2021)		21	22	23	24	25	26	27	28	29	30	31	Μέσος Όρος ή Αθροισμα	Τιμή Προηγούμ. Έτους	Μέσος Όρος Παρελθ. Ετών
Θερμοκρασία	Μέγιστη	16.2	16.5	15.6	15.6	14.9	18.1	18.5	16.8	17.0	15.8	19.1	16.7	18.3	15.4
	Ελάχιστη	3.1	1.1	7.0	1.4	6.9	5.7	15.5	13.1	7.8	9.0	8.1	7.2	8.3	6.1
Σχετική Υγρασία	Μέγιστη	90	92	88	94	98	91	91	98	99	96	-	94	96	90
	Ελάχιστη	35	38	56	46	74	87	71	78	70	49	41	59	58	52
Θερμοκρασία Εδάφους 10 cm	06 UTC	9.8	-	10.0	9.2	-	-	12.8	13.4	13.0	12.4	-	11.5	12.1	10.6
	12 UTC	10.2	9.6	10.8	-	-	-	13.6	13.8	13.6	12.2	-	12.0	13.2	11.4
Ηλιοφάνεια		7.4	7.8	2.7	8.4	0.0	6.0	1.9	0.2	2.7	1.9	6.7	4.2	4.4	4.8
Υετός						0.0	0.1	1.9	14.1	0.0	0.3	0.0	16.4	24.6	41.3
Εξάτμιση		-	-	-	-	-	-	-	-	-	-	-	-	13.0	20.9
Βαθμοί Αναπτύξεως	5	4.7	3.8	6.3	3.5	5.9	6.9	12.0	10.0	7.4	7.4	8.6	76.4	91.2	55.3
	10	0.0	0.0	1.3	0.0	0.9	1.9	7.0	5.0	2.4	2.4	3.6	24.5	36.2	13.7

3ο Δεκαήμερο (21-31/12/2021)	Τιμή Προηγούμ. Έτους	Μέσος Όρος Παρελθ. Ετών	
Εξατμισοδιαπονή Αναφοράς	-	-	11.3
Διαφορά Υετού - Εξατμ/πνοής Αναφοράς	-	-	30.0
Αριθμός Βροχερών Ημερών	4.0	6.0	4.7
Αριθμός Ημερών χωρίς Υετό	7.0	11.0	-

Τα κενά στους πίνακες και στο διάγραμμα οφείλονται σε έλλειψη των σχετικών παρατηρήσεων

Διάγραμμα Αθροιστικού Υετού και Αθροιστικής Εξατμισοδιαπονή Αναφοράς



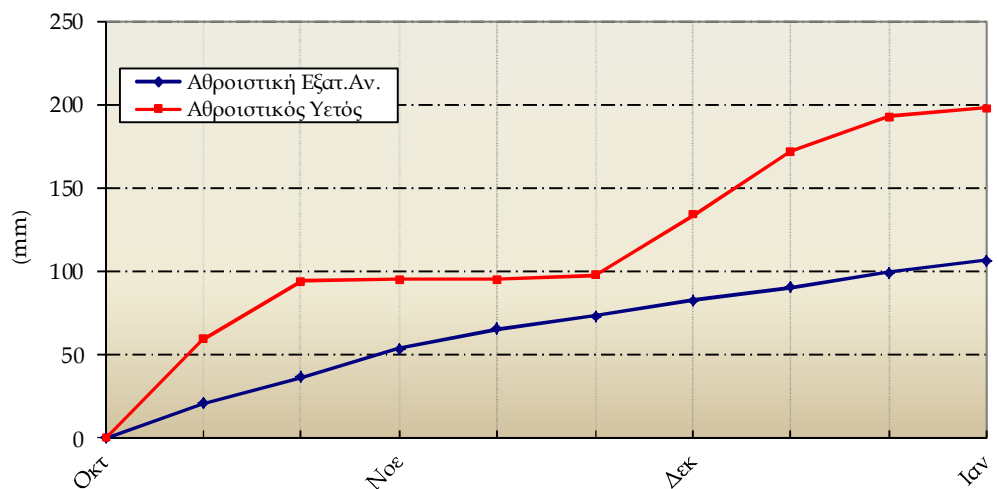
Λάβρα

3ο Δεκαήμερο (21-31/12/2021)		21	22	23	24	25	26	27	28	29	30	31	Μέσος Όρος ή Άθροισμα	Τιμή Προηγούμ. Ετους	Μέσος Όρος Παρελθ. Ετών
Θερμοκρασία	Μέγιστη	9.4	7.2	7.8	9.6	14.8	11.2	13.8	11.8	12.8	13.8	16.3	11.7	15.0	10.2
	Ελάχιστη	1.6	-2.4	-5.0	-4.4	-3.4	2.8	5.6	5.8	9.0	6.6	5.6	2.0	4.8	1.1
Σχετική Υγρασία	Μέγιστη	74	91	95	96	96	97	98	100	100	100	96	95	97	95
	Ελάχιστη	35	40	41	48	49	71	74	90	86	48	47	57	64	58
Θερμοκρασία Εδάφους 10 cm	06 UTC	6.0	4.4	4.6	4.0	4.0	5.8	7.0	7.4	9.4	9.4	9.0	6.5	-	6.4
	12 UTC	6.4	6.4	4.8	4.4	4.8	6.4	8.0	8.2	10.0	9.4	9.6	7.1	-	7.1
Ηλιοφάνεια		3.8	1.0	7.9	6.4	5.9	0.0	0.1	0.0	1.0	4.1	8.0	3.5		3.5
Υετός								0.2	2.8	1.4	0.6		5.0	5.3	13.4
Εξάτμιση		0.8	0.0	0.0	0.0	0.0	0.0	0.0	1.6	1.3	3.8	0.5	8.0	10.1	13.4
Βαθμοί Αναπτύξεως	5	0.5	0.0	0.0	0.0	0.7	2.0	4.7	3.8	5.9	5.2	6.0	28.8	54.1	18.1
	10	0.0	0.0	0.0	0.0	0.0	0.0	0.0	0.0	0.9	0.2	1.0	2.1	7.4	2.6

3ο Δεκαήμερο (21-31/12/2021)		Τιμή Προηγούμ. Ετους	Μέσος Όρος Παρελθ. Ετών
Εξατμισοδιαπονή Αναφοράς	7.1	-	7.5
Διαφορά Υετού - Εξατμ/πνοής Αναφοράς	-2.1	-	5.9
Αριθμός Βροχερών Ημερών	4.0	3.0	3.0
Αριθμός Ημερών χωρίς Υετό	8.0	5.0	-

Τα κενά στους πίνακες οφείλονται σε έλλειψη των σχετικών παρατηρήσεων

Διάγραμμα Αθροιστικού Υετού και Αθροιστικής Εξατμισοδιαπονή Αναφοράς



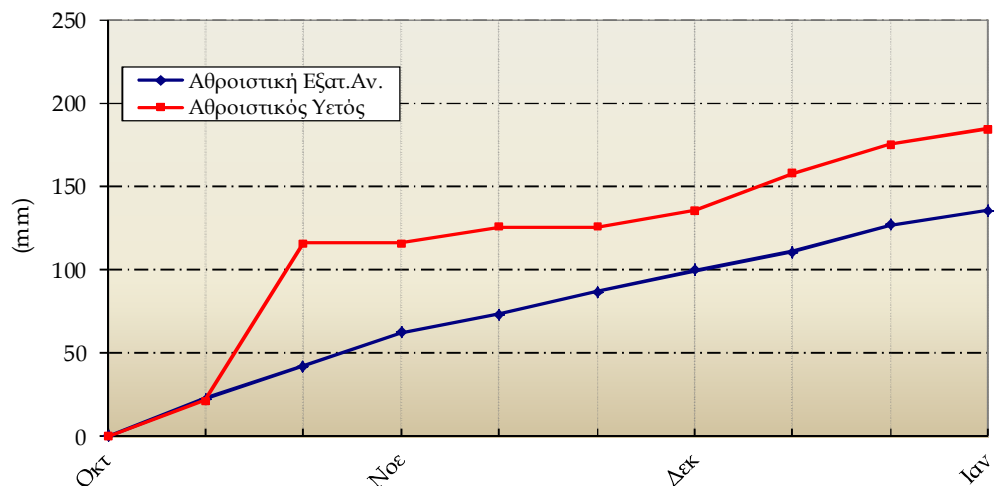
Μίκρα

3ο Δεκαήμερο (21-31/12/2021)		21	22	23	24	25	26	27	28	29	30	31	Μέσος Όρος ή Αθροισμα	Τιμή Προηγούμ. Έτους	Μέσος Όρος Παρελθ. Ετών
Θερμοκρασία	Μέγιστη	9.4	6.9	6.8	8.0	9.2	8.2	13.5	13.6	12.0	13.2	14.5	10.5	14.9	10.1
	Ελάχιστη	2.8	-4.0	-4.8	-3.7	-2.0	1.7	7.0	6.5	9.0	9.9	10.0	2.9	8.1	2.6
Σχετική Υγρασία	Μέγιστη	63	79	88	93	92	97	100	100	100	73	89	89	93	87
	Ελάχιστη	37	36	41	59	70	82	75	90	75	54	56	61	64	56
Θερμοκρασία Εδάφους 10 cm	06 UTC	6.2	5.2	4.0	4.0	4.4	5.2	7.2	8.4	9.0	9.2	9.2	6.5	10.8	5.8
	12 UTC	6.4	5.4	6.0	4.8	5.0	6.0	8.2	8.7	9.6	9.4	9.6	7.2	11.8	7.5
Ηλιοφάνεια		9.0	8.2	8.3	7.7	6.3	0.0	0.0	0.0	0.0	3.4	7.7	4.6	3.7	4.3
Υετός							0.8	4.8	0.9	2.8			9.3	1.1	13.2
Εξάτμιση		-	-	-	-	-	-	-	-	-	-	-	-	-	17.5
Βαθμοί Αναπτύξεως	5	1.1	0.0	0.0	0.0	0.0	0.0	5.3	5.1	5.5	6.6	7.3	30.7	71.4	23.1
	10	0.0	0.0	0.0	0.0	0.0	0.0	0.3	0.1	0.5	1.6	2.3	4.6	20.1	4.1

3ο Δεκαήμερο (21-31/12/2021)		Τιμή Προηγούμ. Έτους	Μέσος Όρος Παρελθ. Ετών
Εξατμισοδιαπονή Αναφοράς	8.8	10.2	5.3
Διαφορά Υετού - Εξατμ/πνοής Αναφοράς	0.5	-9.1	7.9
Αριθμός Βροχερών Ημερών	4.0	2.0	2.6
Αριθμός Ημερών χωρίς Υετό	10.0	9.0	-

Τα κενά στους πίνακες οφείλονται σε έλλειψη των σχετικών παρατηρήσεων

Διάγραμμα Αθροιστικού Υετού και Αθροιστικής Εξατμισοδιαπονής Αναφοράς



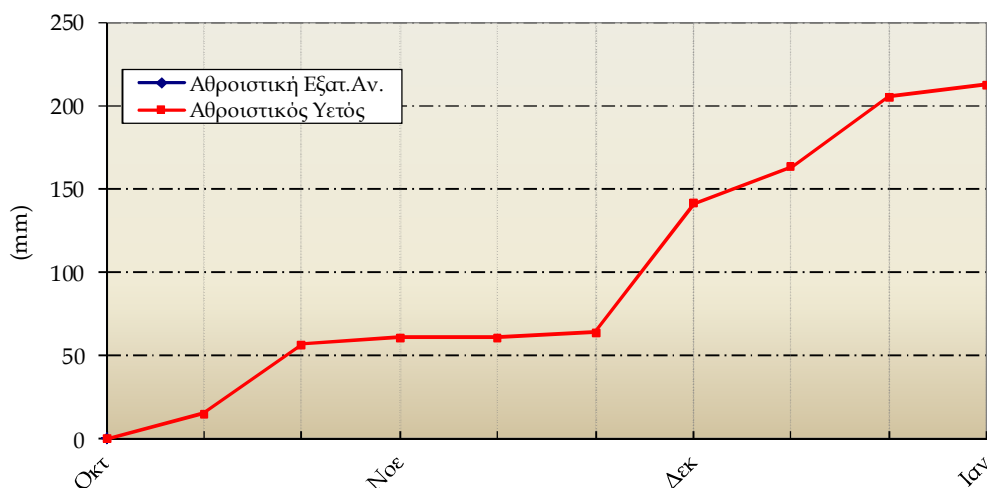
Ταράγγρα

3ο Δεκαήμερο (21-31/12/2021)		21	22	23	24	25	26	27	28	29	30	31	Μέσος Όρος ή Άθροισμα	Τιμή Προηγούμ. Ετους	Μέσος Όρος Παρελθ. Ετών
Θερμοκρασία	Μέγιστη	7.8	9.3	9.0	13.6	16.2	18.4	17.8	16.6	13.8	10.8	12.9	13.3	16.8	12.4
	Ελάχιστη	0.7	4.0	0.9	-2.6	0.3	4.3	7.7	13.0	11.0	7.0	10.3	5.1	7.8	4.5
Σχετική Υγρασία	Μέγιστη	81	79	100	100	98	92	97	100	100	100	94	95	93	94
	Ελάχιστη	53	46	45	36	47	46	47	67	90	72	67	56	52	54
Θερμοκρασία Εδάφους 10 cm	06 UTC	-	-	-	-	-	-	-	-	-	-	-	-	-	-
	12 UTC	-	-	-	-	-	-	-	-	-	-	-	-	-	-
Ηλιοφάνεια		0.0	2.5	6.7	6.8	8.1	6.6	2.1	0.0	0.0	0.0	0.6	3.0	4.9	3.5
Υετός									2.3	2.6	1.7	0.6	7.2	17.0	31.8
Εξάτμιση		-	-	-	-	-	-	-	-	-	-	-	-	-	20.7
Βαθμοί Αναπτύξεως	5	0.0	1.7	0.0	0.5	3.3	6.4	7.8	9.8	7.4	3.9	6.6	47.2	80.4	37.0
	10	0.0	0.0	0.0	0.0	0.0	1.4	2.8	4.8	2.4	0.0	1.6	12.9	26.8	8.6

3ο Δεκαήμερο (21-31/12/2021)	Τιμή Προηγούμ. Ετους	Μέσος Όρος Παρελθ. Ετών
Εξατμισοδιαπονή Αναφοράς	-	-
Διαφορά Υετού - Εξατμ/πνοής Αναφοράς	-	-
Αριθμός Βροχερών Ημερών	4.0	2.0
Αριθμός Ημερών χωρίς Υετό	8.0	1.0

Τα κενά στους πίνακες και στο διάγραμμα οφείλονται σε έλλειψη των σχετικών παρατηρήσεων

Διάγραμμα Αθροιστικού Υετού και Αθροιστικής Εξατμισοδιαπονή Αναφοράς



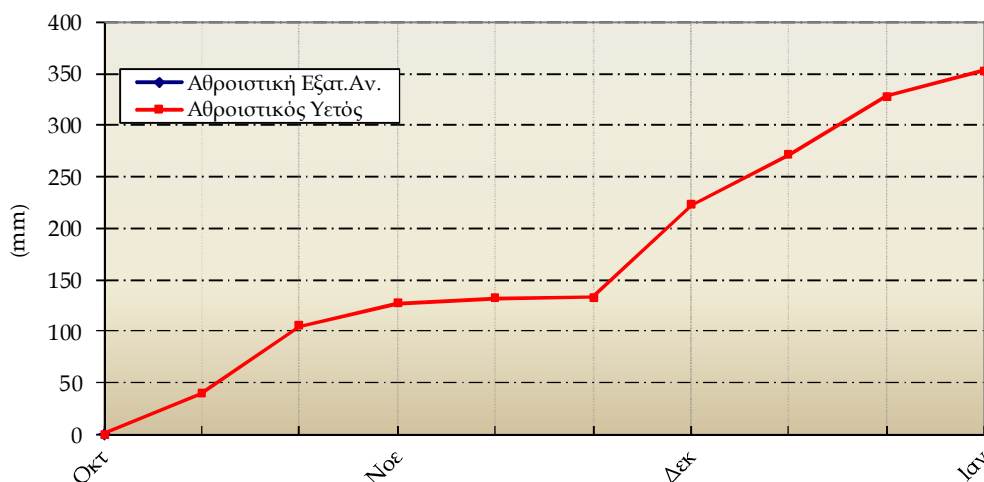
Τρίτη

3ο Δεκαήμερο (21-31/12/2021)		21	22	23	24	25	26	27	28	29	30	31	Μέσος Όρος ή Αθροισμα	Τιμή Προηγούμ. Έτους	Μέσος Όρος Παρελθ. Ετών
Θερμοκρασία	Μέγιστη	11.8	9.8	7.0	10.8	11.5	13.1	12.9	12.2	11.8	9.6	12.9	11.2	13.0	10.0
	Ελάχιστη	-0.3	-1.6	2.9	-3.8	3.0	6.1	7.1	7.7	3.0	1.9	7.4	3.0	4.5	0.8
Σχετική Υγρασία	Μέγιστη	98	95	98	99	95	91	97	100	100	100	100	98	97	96
	Ελάχιστη	26	46	79	45	65	69	67	94	74	62	51	62	63	56
Θερμοκρασία Εδάφους 10 cm	06 UTC	-	-	-	-	-	-	-	-	-	-	-	-	-	4.9
	12 UTC	-	-	-	-	-	-	-	-	-	-	-	-	-	6.1
Ηλιοφάνεια		6.9	3.9	0.0	5.4	0.4	3.2	0.2	0.0	1.7	2.4	7.0	2.8	3.1	4.0
Υετός		0.0	0.0		0.0	0.1	0.0	11.3	12.5	0.0	0.4	0.4	24.7	32.9	31.9
Εξάτμιση		-	-	-	-	-	-	-	-	-	-	-	-	-	77.0
Βαθμοί Αναπτώξεως	5	0.8	0.0	0.0	0.0	2.3	4.6	5.0	5.0	2.4	0.8	5.2	25.9	40.9	14.3
	10	0.0	0.0	0.0	0.0	0.0	0.0	0.0	0.0	0.0	0.0	0.2	0.2	3.0	1.8

3ο Δεκαήμερο (21-31/12/2021)	Τιμή Προηγούμ. Έτους	Μέσος Όρος Παρελθ. Ετών
Εξατμισοδιαπονή Αναφοράς	-	6.5
Διαφορά Υετού - Εξατμ/πνοής Αναφοράς	-	25.4
Αριθμός Βροχερών Ημερών	5.0	6.0
Αριθμός Ημερών χωρίς Υετό	5.0	11.0

Τα κενά στους πίνακες και στο διάγραμμα οφείλονται σε έλλειψη των σχετικών παρατηρήσεων

Διάγραμμα Αθροιστικού Υετού και Αθροιστικής Εξατμισοδιαπονή Αναφοράς





◆ Υπόμνημα

Εξατμισοδιαπνοή Αναφοράς ΕΤο (mm):

υπολογίστηκε με τη μέθοδο FAO Penman-Montieth

$$ET_0 = \frac{0.408 * \Delta * (R_n - G) + \gamma * \frac{900}{T + 273} * u_2 * (e_s - e_a)}{\Delta + \gamma * (1 + 0.34 * u_2)}$$

με δεκαήμερο βήμα.

Η R_n εκτιμήθηκε από τις μετρήσεις ηλιοφάνειας και η G θεωρήθηκε ίση με 0.

Βαθμοί Αναπτύξεως: Βαθμοί κατά τους οποίους η μέση θερμοκρασία υπερβαίνει τη βάση των 5 ή 10 °C.

Αριθμός Βροχερών Ημερών: Αριθμός ημερών με υετό τουλάχιστον 0.1 mm.

Αριθμός Ημερών χωρίς Υετό: Πόσες μέρες καταγράφηκαν χωρίς υετό από την τελευταία βροχερή ημέρα.

Μονάδες Μέτρησης

- ◆ Θερμοκρασία : °C
- ◆ Σχετική Υγρασία : %
- ◆ Θερμοκρασία Εδάφους: °C
- ◆ Ηλιοφάνεια : ώρες
- ◆ Υετός : mm
- ◆ Εξάτμιση (Pan) : mm
- ◆ Βαθμοί Αναπτύξεως: °C

Ώρες UTC (Universal Time coordinates) στην Ελλάδα

- ◆ Χειμώνας : ώρα UTC= τοπική ώρα -2
- ◆ Καλοκαίρι : ώρα UTC= τοπική ώρα -3

© ΕΘΝΙΚΗ ΜΕΤΕΩΡΟΛΟΓΙΚΗ ΥΠΗΡΕΣΙΑ

Απαγορεύεται η αναπαραγωγή χωρίς έγγραφη άδεια

Ελ. Βενιζέλου 14, Τ.Κ 16777

Ελληνικό, Αθήνα



ΕΘΝΙΚΗ
ΜΕΤΕΩΡΟΛΟΓΙΚΗ
ΥΠΗΡΕΣΙΑ

HELLENIC NATIONAL METEOROLOGICAL SERVICE

Διεύθυνση Κλιματολογίας - Εφαρμογών

Επιμέλεια Τεύχους:

Παπακρίβου Αναστασία

Το παρόν δελτίο σχεδιάστηκε και υλοποιήθηκε με την υποστήριξη του Τομέα Διαχείρισης Υδατικών Πόρων του Γεωπονικού Πανεπιστημίου Αθηνών